



Technische  
Universität  
Braunschweig



© Gideon Rothmann/TU Braunschweig

# Tutorial zur Stundenplanerstellung für Studierende der Fakultät 6

auf Basis der Bachelor-Prüfungsordnung von 2021

# Was kommt jetzt?

Studienstruktur Bachelor

Erstellung des Stundenplans – Dokumente

Beispiel: Stundenplanerstellung

Dokument 1 – Bes. Teil der Prüfungsordnung

Dokument 2 – Studienverlaufspläne

Dokument 3 – Vorlesungsverzeichnisse


Tipps zur Stundenplanerstellung

# Studienstruktur: Bachelor


Studienbereiche BA nach BPO 2021		Studienprofil 2-Fächer-BA			
		Lehramt G/HR	Lehramt GYM	Fach- wiss.	1-F-BA EZW
CP	Erstfach	51	90	90	90
	Zweifach	45	45	45	45
	Bildungswissenschaften	45	6	---	---
	Profilbereich	12	12	18	18
	Praktika	12	12	12	12
	Abschlussmodul inkl. BA-Arbeit	15	15	15	15
	<b>SUMME CP Gesamt</b>	<b>180</b>	<b>180</b>	<b>180</b>	<b>180</b>

# Erstellung des Stundenplans - Dokumente

Dokument 1:  
Besonderer Teil der Prüfungsordnung (BPO)



Dokument 2:  
Studienverlaufspläne/-empfehlungen der  
Fächer/ Studienbereiche



Dokument 3:  
Aktuelle Vorlesungsverzeichnisse

# Beispielstudent\*in (2-Fächer-BA, G/HR, 1. English Studies, 2. Germanistik)

Studienbereiche BA nach BPO 2021		Studienprofil 2-Fächer-BA			
		Lehramt G/HR	Lehramt GYM	Fach- wiss.	1-F-BA EZW
CP	Erstfach	51	90	90	90
	Zweifach	45			45
	Bildungswissenschaften	45			
	Profilbereich	12			
	Praktika	12	12		
	Abschlussmodul inkl. BA-Arbeit	15	15	15	15
	<b>SUMME CP Gesamt</b>	<b>180</b>	<b>180</b>	<b>180</b>	<b>180</b>

Beispielstudent\*in  
 2-Fächer-Bachelor  
 Studienprofil Lehramt GHR:  
 1. Fach English Studies,  
 2. Fach Germanistik

# Beispielstudent\*in (2-Fächer-BA, G/HR, 1. English Studies, 2. Germanistik)

## Dokument 1: Bes. Prüfungsordnung

- **TO DO:** Im Anhang der BPO (Anlage 3, S. 10) Fächer bzw. Studienbereiche und die dazugehörigen Module heraussuchen.
- <https://www.tu-braunschweig.de/fk6/studierende/dokumente/bachelor>

# Beispielstudent\*in (2-Fächer-BA, G/HR, 1. English Studies, 2. Germanistik)

Auszug BPO

## Anlage 3) Fachspezifische Bestimmungen/Modulübersicht

- A) Biologie und ihre Vermittlung
- B) Chemie und ihre Vermittlung
- ➔ C) English Studies
- D) Erziehungswissenschaft (1-Fach-Bachelor und 2-Fächer-Bachelor)
- E) Evangelische Theologie/Religionspädagogik
- ➔ F) Germanistik
- G) Geschichte
- H) Mathematik
- I) Mathematik und ihre Vermittlung
- J) Musik/Musikpädagogik
- K) Philosophie
- L) Physik
- M) Physik und ihre Vermittlung
- N) Sport/Bewegungspädagogik
- ➔ O) Bildungswissenschaften (für das Studienprofil Lehramt)
- ➔ P) Profilbereich
- Q) Profilbereich sowie berufsbezogene Praktika für Mathematik (Erstfach, fachwissenschaftlich)
- R) Profilbereich sowie berufsbezogene Praktika für Physik (Erstfach, fachwissenschaftlich)
- ➔ S) Berufsbezogene Praktika

# Beispielstudent\*in (2-Fächer-BA, G/HR, 1. English Studies, 2. Germanistik)

## Dokument 1: Bes. Prüfungsordnung

- **TO DO:** Im Anhang der BPO (Anlage 3, ab S. 9) Fächer und die dazugehörigen Module herausuchen.
- <https://www.tu-braunschweig.de/fk6/studierende/dokumente/bachelor>

## WICHTIG:

zwischen Erstfach und Zweitfach unterscheiden sowie die Wahl des Studienprofils beachten

- Lehramt Grund- oder Haupt- und Realschule (G/HR)
- Lehramt Gymnasium (GYM)
- Fachwissenschaft (FW)



# Beispielstudent\*in (2-Fächer-BA, G/HR, 1. English Studies, 2. Germanistik)

## C) English Studies

## Auszug BPO Anlage 3

Voraussetzung der Aufnahme des Bachelorstudiums in English Studies ist der Nachweis sprachpraktischer Fähigkeiten gemäß der jeweils aktuell gültigen Ordnung über den Sprachtest für den Zugang zum Teilstudiengang English Studies als Erstfach sowie als Zweifach im Rahmen des Bachelorstudiengangs an der Technischen Universität Braunschweig vom 24.02.2010, Hochschulöffentliche Bekanntmachung Nr. 669.


Folgende Module sind bei **English Studies als Erstfach** zu absolvieren:

Studienprofil Gymnasium/Fachwissenschaft:

- B1: Introduction to Literary and Cultural Studies
- B2: Linguistic Foundations
- B3: Mediating Languages and Cultures
- B4: Basic Language Skills: Reading and Writing
- B5: Basic Language Skills: Listening and Speaking
- A1: Periods and Genres
- A2: Analyzing English: System and Development
- A4: Intermediate Language Skills: Reading and Writing
- P: Projektmodul: Theories, Methods, Models
- E1: Advanced Literary and Cultural Studies
- E2: Advanced English Linguistics: Contexts and Variation
- E4: Advanced Language Skills: Reading and Writing
- ABA: Bachelor-Abschlussmodul Anglistik

**Studienprofil Grund-, Haupt- und Realschule:**

- B1: Introduction to Literary and Cultural Studies
- B2: Linguistic Foundations
- B3: Mediating Languages and Cultures
- B4: Basic Language Skills: Reading and Writing
- B5: Basic Language Skills: Listening and Speaking
- A1: Periods and Genres
- A2: Analyzing English: System and Development
- ABA: Bachelor-Abschlussmodul Anglistik



# Beispielstudent\*in (2-Fächer-BA, G/HR, 1. English Studies, 2. Germanistik)

## 7. English Studies - Erstfach (GHR)

## Auszug BPO Anlage 8) English Studies

Modulnummer	Modul	
GE-ES-76	<p>(Reakkr. 2020) - B1: Introduction to Literary and Cultural Studies</p> <p><i>Qualifikationsziele:</i> Die Studierenden</p> <ul style="list-style-type: none"> <li>- benennen wichtige Textsorten und Genres und erläutern deren Charakteristika anhand von Beispielen.</li> <li>- wissen um grundlegende wissenschaftliche Kategorien, Theorieansätze und Methoden der Textanalyse und interpretieren auf dieser Grundlage ausgewählte Textbeispiele.</li> <li>- können literarische und andere kulturelle Texte zusammenfassen, klassifizieren und interpretieren sowie diese in die entsprechenden Kontexte einordnen.</li> <li>- wenden verschiedene Formen des wissenschaftlichen Arbeitens auf ausgewählte Textsorten an.</li> <li>- können wissenschaftliche Texte konzipieren, in englischer Sprache formulieren und Zitationssysteme erkennen sowie anwenden.</li> </ul> <p><i>Prüfungsmodalitäten:</i></p> <ul style="list-style-type: none"> <li>- Prüfungsmodalitäten :</li> <li>a) PL: Klausur "Introduction to Literary and Cultural Studies I" (60 Minuten) (nur WiSe)</li> <li>b) PL: Klausur "Introduction to Literary and Cultural Studies II" (60 Minuten) (nur SoSe)</li> <li>c) SL: Essay (in englischer Sprache / 3 Seiten / ca. 1200 Wörter)</li> <li>- Gewichtung: a) 50%, b) 50%, jede Klausur muss mit mindestens 4,0 bestanden sein</li> <li>- Voraussetzungen für die Vergabe von Leistungspunkten: erfolgreich absolvierte Teilnahme an der LV Academic Writing sowie erfolgreich absolvierte SL</li> <li>- Zugangsvoraussetzung: keine</li> </ul>	<p>LP: 9</p> <p>Semester: 1</p>

**SWS** = Semesterwochenstunden

**PL** = Prüfungsleistung (benotet)

**LP** = Leistungspunkte

**SL** = Studienleistung (unbenotet)



# Beispielstudent\*in (2-Fächer-BA, G/HR, 1. English Studies, 2. Germanistik)

Genau so wird verfahren für:

- **Zweifach Germanistik** (Buchstabe F)
- **Bildungswissenschaften** (Buchstabe O)
  - Nur für Studierende im Profil Grund- oder Haupt- und Realschule oder Gymnasium
- **Profilbereich** (Buchstabe P)
- **Berufsbezogene Praktika** (Buchstabe S)

# Beispielstudent\*in (2-Fächer-BA, G/HR, 1. English Studies, 2. Germanistik)

## Dokument 2: Studienverlaufspläne

- Studienverlaufspläne geben darüber Auskunft, welche Module in welchem Semester am besten belegt werden (Empfehlung)
- **TO DO:** Passende Studienverlaufspläne herausuchen: <https://www.tu-braunschweig.de/fk6/studierende/studienverlaufsplaene>

## WICHTIG:

zwischen Erstfach und Zweitfach unterscheiden sowie die Wahl des Studienprofils beachten

- Lehramt Grund- oder Haupt- und Realschule (G/HR)
- Lehramt Gymnasium (GYM)
- Fachwissenschaft (FW)

# Beispielstudent\*in (2-Fächer-BA, G/HR, 1. English Studies, 2. Germanistik)

## Auszug Studienverlaufsplan English Studies

(<https://www.tu-braunschweig.de/anglistik/studium/studiengaenge/bachelor>)

### Informationen zur Modulübersicht (Seiten 2 – 4)

Die Modulübersicht umfasst das volle Studienprogramm. Nicht alle Studierenden müssen das volle Programm studieren. Die Regelung ist wie folgt:

<b>1. Jahr</b>	B1	B2			B4	B5	B1	B2		B4	B5	B1			B4	
<b>2. Jahr</b>	A1	A2	B3		A4		A1	A2	B3				B2	B3*		B5
<b>3. Jahr</b>	E1	E2		P	E4	ABA					ABA	A1/A2				
<b>Fach/ Studien- ziel</b>	Schwerpunktfach Master LGym oder Master Fachwissenschaft						Schwerpunktfach Master LG und Master LHR					Nebenfach (alle Studienziele)				

# Beispielstudent\*in (2-Fächer-BA, G/HR, 1. English Studies, 2. Germanistik)

## Auszug Studienverlaufsplan English Studies

(<https://www.tu-braunschweig.de/anglistik/studium/studiengaenge/bachelor>)

### Modulübersicht *English Studies*: 1. Studienjahr

Abkürzungen: LV=Lehrveranstaltung, S=Seminar, L=Leistungsnachweis, LP = Leistungspunkte/Credits

Module Modulprüfung	1. Studienjahr	
	Winter	Sommer
<i>Basismodul 1: Introduction to Literary and Cultural Studies</i>  <b>B1 (9 LP)</b>	<b>LV Introduction to Literary and Cultural Studies I (2 SWS)</b>	<b>LV Introduction to Literary and Cultural Studies II (2 SWS)</b>
<b>PL:</b> a) Klausur „Intro to LitCult I” b) Klausur „Intro to LitCult II”  <b>SL:</b> Essay	Ist wahlweise im Winter oder Sommer zu belegen:  <b>LV Academic Writing (incl. SL) (2 SWS)</b>	

# Beispielstudent\*in (2-Fächer-BA, G/HR, 1. English Studies, 2. Germanistik)

Genau so wird verfahren für:

- **Zweifach Germanistik** (Buchstabe F)
- **Bildungswissenschaften** (Buchstabe O)
  - Nur für Studierende im Profil Grund- oder Haupt- und Realschule oder Gymnasium
- **Profilbereich** (Buchstabe P)
- **Berufsbezogene Praktika** (Buchstabe S)

# Beispielstudent\*in (2-Fächer-BA, G/HR, 1. English Studies, 2. Germanistik)

## Dokument 3: Vorlesungsverzeichnisse

- Alle Lehrveranstaltungen sind im Gesamt-VLV der TU (TU Connect) zu finden: <https://connect.tu-braunschweig.de>
- Zudem: Jedes Fach führt sein eigenes (kommentiertes) Vorlesungsverzeichnis (VLV).
- Online-Lehrveranstaltungsverzeichnisse und Homepages der Institute und Seminare: <https://www.tu-braunschweig.de/fk6/studierende/lehrveranstaltungen>
- **TO DO:** Lehrveranstaltungen für Module heraussuchen.

## WICHTIG:

In der BPO (und meist auch in den Studieninformationsplänen) steht, wie viele LV pro Modul besucht werden müssen.



# Beispielstudent\*in (2-Fächer-BA, G/HR, 1. English Studies, 2. Germanistik)

Technische Universität Braunschweig

Startseite Studienangebot E-Mail-Verifikation Organisation

Sie sind hier: Startseite > Studienangebot > Vorlesungsverzeichnis anzeigen

## Vorlesungsverzeichnis anzeigen

Vorlesungsverzeichnis für Wintersemester 2023/24

Semester Wintersemester 2023/24

### Struktur Vorlesungsverzeichnis

- Vorlesungsverzeichnis
  - \* Besondere Verzeichnisse \*
  - 2-Fächer-Bachelor
    - 2-Fächer Bachelor PO4 (Vorlesungsverzeichnis und Modulhandbuch)
      - 2-Fächer Bachelor PO4
        - Biologie und ihre Vermittlung - Erstfach
        - Bachelorarbeit
        - Biologie und ihre Vermittlung - Zweifach
        - Chemie und ihre Vermittlung - Erstfach (HR)
        - Chemie und ihre Vermittlung - Erstfach (GYM/FW)
        - Bachelorarbeit
        - Chemie und ihre Vermittlung - Zweifach
        - English Studies - Erstfach (GHR)
        - English Studies - Erstfach (GYM/FW)
        - Bachelorarbeit

## Vorlesungsverzeichnis in TU Connect

<https://connect.tu-braunschweig.de>

Im  
Vorlesungsverzeichnis:  
Studiengang auswählen  
und Teilstudiengang  
bzw. Studienbereich  
heraussuchen

# Beispielstudent\*in (2-Fächer-BA, G/HR, 1. English Studies, 2. Germanistik)

## 2-Fächer Bachelor PO4

▶ Biologie und ihre Vermittlung - Erstfach

▶ Bachelorarbeit

▶ Biologie und ihre Vermittlung - Zweitfach

▶ Chemie und ihre Vermittlung - Erstfach (HR)

▶ Chemie und ihre Vermittlung - Erstfach (GYM/FW)

▶ Bachelorarbeit

▶ Chemie und ihre Vermittlung - Zweitfach

## ▶ English Studies - Erstfach (GHR)

▶ Introduction to Literary and Cultural Studies

▶ Linguistic Foundations

▶ Mediating Languages and Cultures

▶ Basic Language Skills: Reading and Writing

▶ Basic Language Skills: Listening and Speaking

▶ Periods and Genres

▶ Analyzing English: System and Development

Gewünschtes Modul ausklappen; hier werden dann alle LV des Moduls angezeigt. Zuerst erscheint meist die Vorlesung, darunter dann kann in der und LV ansehen.

# Beispielstudent\*in (2-Fächer-BA, G/HR, 1. English Studies, 2. Germanistik)

## ODER Blick ins Vorlesungsverzeichnis English Studies

<https://www.tu-braunschweig.de/fk6/studierende/lehveranstaltungen>

<b>FAKULTATIVES KURSANGEBOT FÜR ALLE STUDIENNIVEAUS</b>	<b>6</b>
TUBS-Players: English Theatre Group – 4412 324	6
<b>KURSE FÜR DEN STUDIENGANG BA</b>	<b>7</b>
<b>Basismodul 1 “Introduction to Literary and Cultural Studies”</b>	<b>7</b>
Modulinformation	7
Introduction to Literary and Cultural Studies I, Group A – 4412 011	8
Introduction to Literary and Cultural Studies I, Group B – 4412 012	9
Introduction to Literary and Cultural Studies I, Group C – 4412 146	10
Academic Writing, Group A – 4412 076	11
Academic Writing, Group B – 4412 093	12
Academic Writing, Group C – 4412 199	13
<b>Basismodul 2 “Linguistic Foundations”</b>	<b>14</b>
Modulinformation	14
Introduction to Linguistics I, Group B – 4412 033	16
Introduction to Linguistics I, Group C – 4412 418	17
Introduction to Linguistics I, Group D – 4412 026	18
Questions about Linguistics – 4412 109	19



# Beispielstudent\*in (2-Fächer-BA, G/HR, 1. English Studies, 2. Germanistik)

Genau so wird verfahren für:

- **Zweifach Germanistik** (Buchstabe F)
- **Bildungswissenschaften** (Buchstabe O)
  - Nur für Studierende im Profil Grund- oder Haupt- und Realschule oder Gymnasium
- **Profilbereich** (Buchstabe P)
- **Berufsbezogene Praktika** (Buchstabe S)

# Tipps zur Stundenplanerstellung

- Lesen Sie sich in alle Dokumente gut ein.
- Suchen Sie sich zu jeder Lehrveranstaltung mehrere alternative Lehrveranstaltungen heraus (viele Institute nutzen Losverfahren bei der Anmeldung).
- Melden Sie sich innerhalb der Anmeldefristen für die Lehrveranstaltungen an.
- Prüfungsdichte im Blick behalten.

Viel Erfolg bei der Erstellung Ihres  
Stundenplans wünscht  
das Team der Studiengangskoordination!

