



Technische
Universität
Braunschweig



Herzlich Willkommen

an der Carl-Friedrich-Gauß Fakultät



Technische
Universität
Braunschweig



Einführung in das Studium

Einführung in das Studium – BA Sowi

Alina Euskirchen M.Sc.

Studiengangskoordination und Prüfungsamt Sozialwissenschaften

Bei Problemen oder Fragen zum Studienverlauf/Studienplanung

Studiengangskoordination: Alina Euskirchen

E-Mail: sowi-studium@tu-braunschweig.de

Beratungstermine nach Terminbuchung in StudIP

Freitags 10-11 Uhr: Offene Online-Sprechstunde via BBB

Bei Problemen oder Fragen zu TUconnect/Prüfungsverwaltung

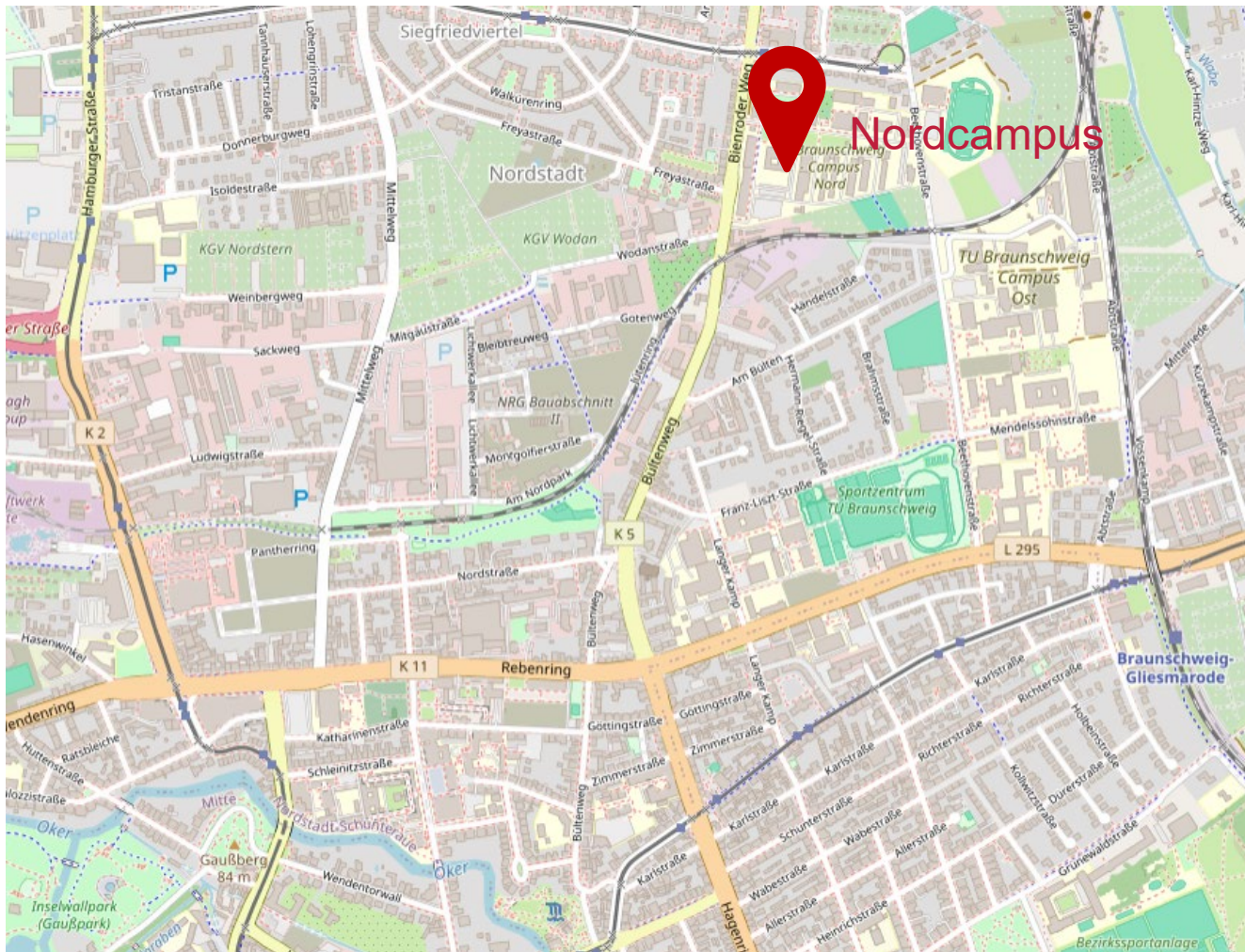
Prüfungsamt Sozialwissenschaften

E-Mail: pa-sowi@tu-braunschweig.de

Telefon: +49 531 3912839

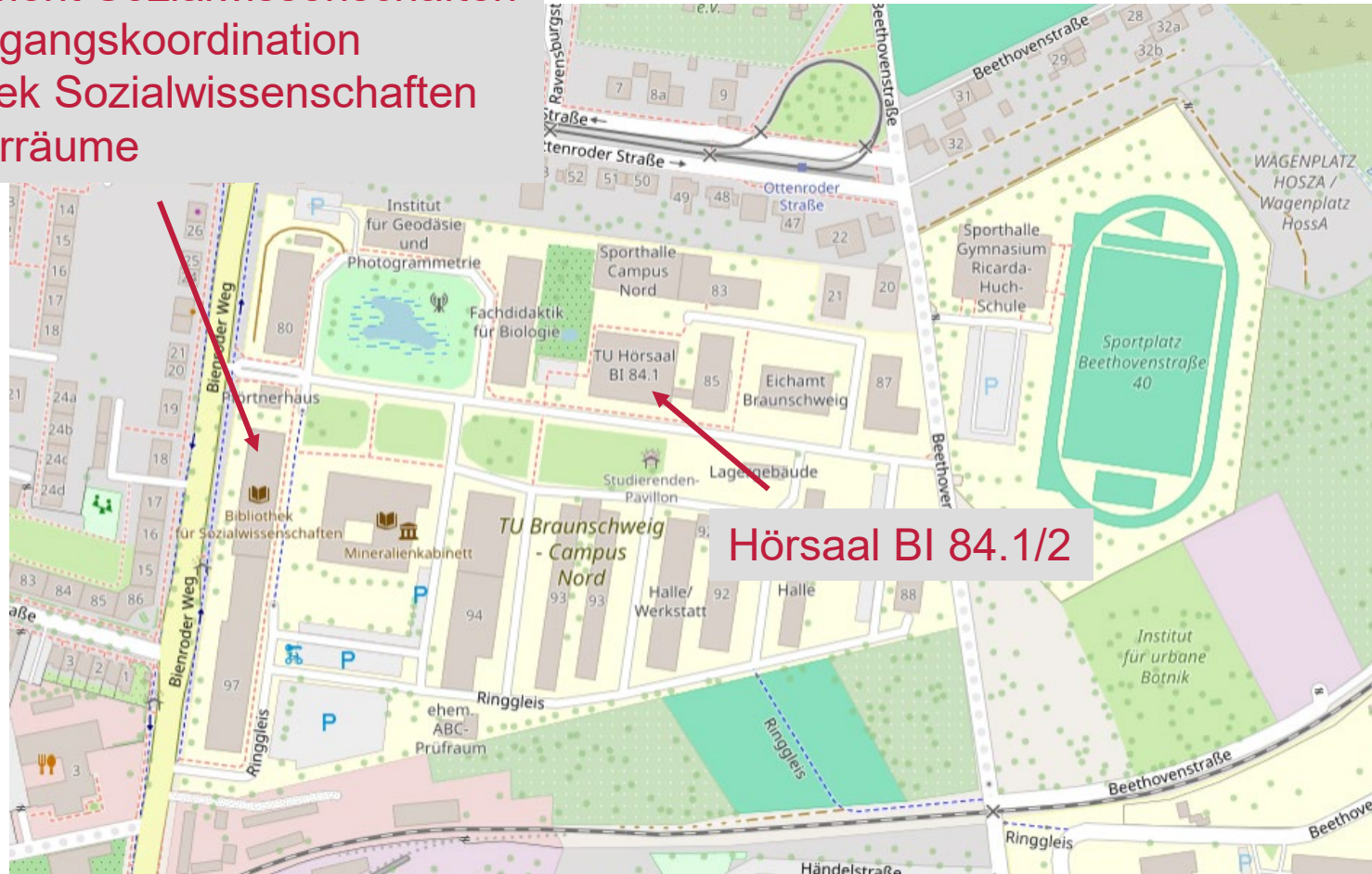
Sprechzeiten vor Ort nur nach vorheriger Terminbuchung in StudIP

Wo finde ich was?



Nordcampus

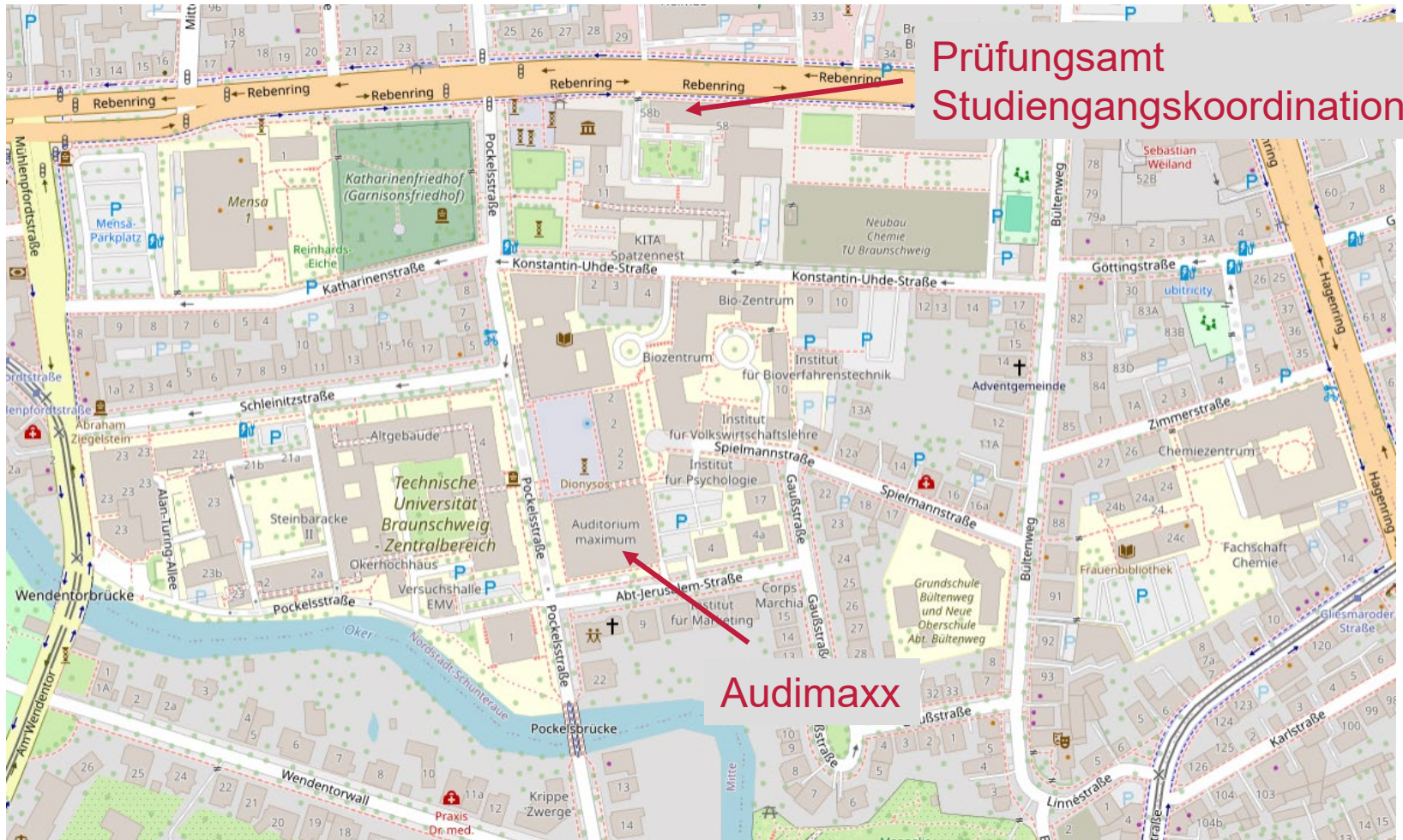
Department Sozialwissenschaften
Studiengangskoordination
Bibliothek Sozialwissenschaften
Seminarräume



Wo finde ich was?



Zentralbereich



Das Bachelorstudium

- Erster akademischer Grad & berufsqualifizierender Abschluss
- Regelstudienzeit 6 Semester (= 3 Jahre)
- Insgesamt 180 LP
 - ca. 30 LP pro Semester
 - 1 LP = 30 Arbeitsstunden
- Durch Allgemeine Prüfungsordnung und Besonderen Teil der Prüfungsordnung geregelt
 - „Wegbeschreibung“ für den Studiengang
 - Regelt Inhalt und Organisation des Studiums

Modulstruktur

Modul = Lehreinheit aus einer oder mehreren Veranstaltungen (z.B. Vorlesung, Seminar, ...) mit gemeinsamen Lernziel

Modulbeschreibung im Modulhandbuch gibt Auskunft über

- Lernziele
- Lehrinhalte
- Arbeitsaufwand
- Zugangsvoraussetzungen
- Prüfungsform- und umfang
- Belegungslogik
- ...

Modulname	Basismodul 1 - Innenpolitik		
Nummer	1815160	Modulversion	V1
Kurzbezeichnung	SW-IPol-16	Sprache	deutsch
Turnus	nur im Wintersemester	Lehreinheit	Carl-Friedrich-Gauß-Fakultät
Moduldauer	1 Semester	Einrichtung	Department Sozialwissenschaften

Sind z.B. Klausur, Referat + schriftliche Ausarbeitung, mündliche Prüfung, Hausarbeit, modulbegleitendes Portfolio

→ Prüfungsform wird durch die Lehrenden festgelegt

Inhalte des Studiums



Überblick über das Bachelorstudium

1. Studienjahr								
1. Sem	Basismodul 1 bis 4 Je 6 LP Innenpolitik (WiSe) Grundlagen der Soziologie (WiSe) Internationale Beziehungen (SoSe) Arbeit und Gesellschaft (SoSe)	Grundlagen der Volkswirtschaftslehre Mikroökonomik (WiSe) Makroökonomik (SoSe)	Professionalisierungsmodul Englisch I Englisch II Handlungsbezogene Kompetenzen	Methodenmodule Emp. Sozialforschung A (WiSe/SoSe) 8 LP Emp. Sozialforschung B (SoSe) 9 LP				
2. Sem					Σ 24 LP	Σ 6 LP	Σ 9 LP	
2. & 3. Studienjahr								
30 LP erreicht, VWL bestanden								
3. Sem	Sozialwissenschaftliche Pflichtmodule je 9 LP Internationale Beziehungen & Global Governance (WiSe/SoSe) Sozialstruktur moderner Gesellschaften (WiSe/SoSe) Zukunft der Arbeit (WiSe) Staatlichkeit (SoSe)	Wahlpflichtbereich 3 aus 11, je 9 LP Governance und Politische Ökonomie / Forschungsthemen der Sozialstrukturanalyse / Partizipation und Interessenvermittlung / Lebensläufe und sozialer Wandel / Politische Kommunikation / Gesellschaftliche Kommunikation / Friedens- und Konfliktforschung / Inklusion und Exklusion in der Arbeitswelt / Internationale politische Ökonomie / Zukunft der Arbeit im internationalen Vergleich / Internationale und regionale Organisationen	Interdisziplinäre Module 2 -3 Module aus Nachbarwissenschaften wie Wirtschaftswissenschaften, Rechtswissenschaften, Kommunikations- und Medienwissenschaften, Psychologie, Gender Studies oder Philosophie	Praktikumsmodul 16 LP	Emp. Sozialforschung C (WiSe) 9 LP Emp. Sozialforschung D (WiSe/SoSe) 6 LP Σ 32 LP			
4. Sem						Σ 36 LP	Σ 27 LP	Σ 18 LP
5. Sem								
6. Sem								

1. Studienjahr

1. Studienjahr				
1. Sem	Basismodul 1 bis 4 Je 6 LP Innenpolitik (WiSe) Grundlagen der Soziologie (WiSe) Internationale Beziehungen (SoSe) Arbeit und Gesellschaft (SoSe) Σ 24 LP	Grundlagen der Volkswirtschaftslehre Mikroökonomik (WiSe) Makroökonomik (SoSe) Σ 6 LP	Professionalisierungsmodul Englisch I Englisch II Handlungsbezogene Kompetenzen Σ 9 LP	Methodenmodule Emp. Sozialforschung A (WiSe/SoSe) 8 LP Emp. Sozialforschung B (SoSe) 9 LP
2. Sem				
2. & 3. Studienjahr 30 LP erreicht, VWL bestanden				

Basismodul 1 – Innenpolitik

VL Politisches System der BRD

S Regieren in Deutschland

1-stündige Klausur über die Inhalte beider Lehrveranstaltungen (PL)

1. Studienjahr

1. Studienjahr				
1. Sem	Basismodul 1 bis 4 Je 6 LP Innenpolitik (WiSe) Grundlagen der Soziologie (WiSe) Internationale Beziehungen (SoSe) Arbeit und Gesellschaft (SoSe) Σ 24 LP	Grundlagen der Volkswirtschaftslehre Mikroökonomik (WiSe) Makroökonomik (SoSe) Σ 6 LP	Professionalisierungsmodul Englisch I Englisch II Handlungsbezogene Kompetenzen Σ 9 LP	Methodenmodule Emp. Sozialforschung A (WiSe/SoSe) 8 LP Emp. Sozialforschung B (SoSe) 9 LP
2. Sem				
2. & 3. Studienjahr 30 LP erreicht, VWL bestanden				

Basismodul 2 – Grundlagen der Soziologie

VL Grundlagen der Sozialstrukturanalyse

S Soziologische Grundbegriffe und Klassiker der Soziologie

1-stündige Klausur über die Inhalte beider Lehrveranstaltungen (PL)

1. Studienjahr

1. Studienjahr				
1. Sem	Basismodul 1 bis 4 Je 6 LP Innenpolitik (WiSe) Grundlagen der Soziologie (WiSe) Internationale Beziehungen (SoSe) Arbeit und Gesellschaft (SoSe) Σ 24 LP	Grundlagen der Volkswirtschaftslehre Mikroökonomik (WiSe) Makroökonomik (SoSe) Σ 6 LP	Professionalisierungsmodul Englisch I Englisch II Handlungsbezogene Kompetenzen Σ 9 LP	Methodenmodule Emp. Sozialforschung A (WiSe/SoSe) 8 LP Emp. Sozialforschung B (SoSe) 9 LP
2. Sem				
2. & 3. Studienjahr 30 LP erreicht, VWL bestanden				

Basismodul 3 – Internationale Beziehungen

VL Einführungen in die Internationalen Beziehungen

S Einführung in die Internationale Politik

1-stündige Klausur über die Inhalte beider Lehrveranstaltungen (PL)

1. Studienjahr

1. Studienjahr				
1. Sem	Basismodul 1 bis 4 Je 6 LP Innenpolitik (WiSe) Grundlagen der Soziologie (WiSe) Internationale Beziehungen (SoSe) Arbeit und Gesellschaft (SoSe) Σ 24 LP	Grundlagen der Volkswirtschaftslehre Mikroökonomik (WiSe) Makroökonomik (SoSe) Σ 6 LP	Professionalisierungsmodul Englisch I Englisch II Handlungsbezogene Kompetenzen Σ 9 LP	Methodenmodule Emp. Sozialforschung A (WiSe/SoSe) 8 LP Emp. Sozialforschung B (SoSe) 9 LP
2. Sem				
2. & 3. Studienjahr 30 LP erreicht, VWL bestanden				

Basismodul 4 – Arbeit und Gesellschaft

VL Einführung in die Soziologie der Arbeit
 S Perspektiven moderner Gesellschaften

1-stündige Klausur über die Inhalte beider Lehrveranstaltungen (PL)

1. Studienjahr

1. Studienjahr				
1. Sem	Basismodul 1 bis 4 Je 6 LP Innenpolitik (WiSe) Grundlagen der Soziologie (WiSe) Internationale Beziehungen (SoSe) Arbeit und Gesellschaft (SoSe) Σ 24 LP	Grundlagen der Volkswirtschaftslehre Mikroökonomik (WiSe) Makroökonomik (SoSe) Σ 6 LP	Professionalisierungsmodul Englisch I Englisch II Handlungsbezogene Kompetenzen Σ 9 LP	Methodenmodule Emp. Sozialforschung A (WiSe/SoSe) 8 LP Emp. Sozialforschung B (SoSe) 9 LP
2. Sem				
2. & 3. Studienjahr 30 LP erreicht, VWL bestanden				

Grundlagen der Volkswirtschaftslehre

VL Mikroökonomik

Ü Mikroökonomik

Tutorium

Mathe-Repetitorium

VL Makroökonomik

Ü Makroökonomik

Tutorium

Mathe-Repetitorium

Kombiklausur 2-stündig am Ende des Semesters (SL)

**Übung besuchen!
Lerngruppen bilden!
Tutorium/Repetitorium
nutzen!**

Achtung: Voraussetzung für Teilnahme an Interdisziplinären Modulen



1. Studienjahr

1. Studienjahr				
1. Sem	Basismodul 1 bis 4 Je 6 LP Innenpolitik (WiSe) Grundlagen der Soziologie (WiSe) Internationale Beziehungen (SoSe) Arbeit und Gesellschaft (SoSe)	Grundlagen der Volkswirtschaftslehre Mikroökonomik (WiSe) Makroökonomik (SoSe)	Professionalisierungsmodul Englisch I Englisch II Handlungsbezogene Kompetenzen	Methodenmodule Emp. Sozialforschung A (WiSe/SoSe) 8 LP Emp. Sozialforschung B (SoSe) 9 LP
2. Sem				
2. & 3. Studienjahr 30 LP erreicht, VWL bestanden				

Methodenmodule – Empirische Sozialforschung A

S Einführung in das wissenschaftliche Arbeiten

S Qualitative Sozialforschung

Übungs Hausarbeit in „Einführung in das wissenschaftliche Arbeiten“ (SL)

Hausarbeit in „Qualitative Sozialforschung“ (PL)

Achtung: Voraussetzung für Teilnahme am Methodenmodul D

1. Studienjahr

1. Studienjahr				
1. Sem	Basismodul 1 bis 4 Je 6 LP Innenpolitik (WiSe) Grundlagen der Soziologie (WiSe) Internationale Beziehungen (SoSe) Arbeit und Gesellschaft (SoSe)	Grundlagen der Volkswirtschaftslehre Mikroökonomik (WiSe) Makroökonomik (SoSe)	Professionalisierungsmodul Englisch I Englisch II Handlungsbezogene Kompetenzen	Methodenmodule Emp. Sozialforschung A (WiSe/SoSe) 8 LP Emp. Sozialforschung B (SoSe) 9 LP
2. Sem				
2. & 3. Studienjahr 30 LP erreicht, VWL bestanden				

Methodenmodule – Empirische Sozialforschung B

VL Methoden der empirischen Sozialforschung

S Quantitative Sozialforschung 1

Hausaufgaben & Probeklausur im Seminar (SL)

Klausur zur Vorlesung (PL)

Achtung: Voraussetzung für Teilnahme am Methodenmodul C

1. Studienjahr

1. Studienjahr			
1. Sem	Basismodul 1 bis 4 Je 6 LP Innenpolitik (WiSe) Grundlagen der Soziologie (WiSe)	Grundlagen der Volkswirtschaftslehre Mikroökonomik (WiSe) Makroökonomik (SoSe)	Professionalisierungsmodul Englisch I Englisch II Handlungsbezogene Kompetenzen
2. Sem	Internationale Beziehungen (SoSe) Arbeit und Gesellschaft (SoSe) Σ 24 LP	Σ 6 LP	Methodenmodule Emp. Sozialforschung A (WiSe/SoSe) 8 LP Emp. Sozialforschung B (SoSe) 9 LP
2. & 3. Studienjahr 30 LP erreicht, VWL bestanden			

Professionalisierungsmodul

Englisch I

→ Auf B2 eingestuft: Auswahl zwischen „Grammar Refresher B2“ / „Reading and Writing B2“

Englisch II (sobald Englisch I bestanden oder bei Einstufung auf C1/2)

→ Englisch I bestanden/auf C1 eingestuft: „English for Social Scientists (B2/C1)“

Jeweils eine Klausur (SL)

1. Studienjahr

1. Studienjahr			
1. Sem	Basismodul 1 bis 4 Je 6 LP Innenpolitik (WiSe) Grundlagen der Soziologie (WiSe)	Grundlagen der Volkswirtschaftslehre Mikroökonomik (WiSe) Makroökonomik (SoSe)	Professionalisierungsmodul Englisch I Englisch II Handlungsbezogene Kompetenzen
2. Sem	Internationale Beziehungen (SoSe) Arbeit und Gesellschaft (SoSe) Σ 24 LP	 Σ 6 LP	Methodenmodule Emp. Sozialforschung A (WiSe/SoSe) 8 LP Emp. Sozialforschung B (SoSe) 9 LP
2. & 3. Studienjahr 30 LP erreicht, VWL bestanden			

Professionalisierungsmodul

- Angebot durch Sprachenzentrum
- Voraussetzung: B2-Niveau → Einstufungstest des Sprachenzentrums
 - Einstufung auf B2 → Englisch I und II muss besucht werden
 - Einstufung auf C1 → nur Englisch II muss besucht werden
 - Einstufung unter B2 → es müssen zunächst Sprachkurse belegt werden, um das Niveau B2 zu erreichen, danach Englisch I und II

1. Studienjahr

1. Studienjahr				
1. Sem	Basismodul 1 bis 4 Je 6 LP Innenpolitik (WiSe) Grundlagen der Soziologie (WiSe)	Grundlagen der Volkswirtschaftslehre	Professionalisierungs- modul Englisch I Englisch II Handlungsbezogene Kompetenzen Σ 9 LP	Methodenmodule
2. Sem	Internationale Beziehungen (SoSe) Arbeit und Gesellschaft (SoSe) Σ 24 LP	Mikroökonomik (WiSe) Makroökonomik (SoSe) Σ 6 LP		Emp. Sozialforschung A (WiSe/SoSe) 8 LP Emp. Sozialforschung B (SoSe) 9 LP
2. & 3. Studienjahr 30 LP erreicht, VWL bestanden				

Professionalisierungsmodul

Handlungsbezogene Kompetenzen

Blockseminar „Handlungsbezogene Kompetenzen“

oder

Kurse vom Projekthaus „Was mit Medien“

→ Schein beim PA einreichen

→ Antrag auf Anerkennung für Handlungsbezogene Kompetenzen beim PA stellen

Die Hürden am Ende des 1. Studienjahr

1. Studienjahr				
1. Sem	Basismodul 1 bis 4 Je 6 LP Innenpolitik (WiSe) Grundlagen der Soziologie (WiSe) Internationale Beziehungen (SoSe) Arbeit und Gesellschaft (SoSe)	Grundlagen der Volkswirtschaftslehre Mikroökonomik (WiSe) Makroökonomik (SoSe)	Professionalisierungsmodul Englisch I Englisch II Handlungsbezogene Kompetenzen	Methodenmodule Emp. Sozialforschung A (WiSe/SoSe) 8 LP Emp. Sozialforschung B (SoSe) 9 LP
2. Sem				
2. & 3. Studienjahr 30 LP erreicht, VWL bestanden				

Vorgaben:

30 LP erreicht
 VWL bestanden

Empfehlungen:

Jeweiliges Basismodul vor entsprechendem Pflichtmodul absolvieren

Überblick über das Bachelorstudium

1. Studienjahr				
1. Sem	Basismodul 1 bis 4 Je 6 LP Innenpolitik (WiSe) Grundlagen der Soziologie (WiSe) Internationale Beziehungen (SoSe) Arbeit und Gesellschaft (SoSe) Σ 24 LP	Grundlagen der Volkswirtschaftslehre Mikroökonomik (WiSe) Makroökonomik (SoSe) Σ 6 LP	Professionalisierungsmodul Englisch I Englisch II Handlungsbezogene Kompetenzen Σ 9 LP	Methodenmodule Emp. Sozialforschung A (WiSe/SoSe) 8 LP Emp. Sozialforschung B (SoSe) 9 LP Emp. Sozialforschung C (WiSe) 9 LP Emp. Sozialforschung D (WiSe/SoSe) 6 LP Σ 32 LP
2. Sem				
2. & 3. Studienjahr 30 LP erreicht, VWL bestanden				
3. Sem	Sozialwissenschaftliche Pflichtmodule je 9 LP Internationale Beziehungen & Global Governance (WiSe/SoSe) Sozialstruktur moderner Gesellschaften (WiSe/SoSe) Zukunft der Arbeit (WiSe) Staatlichkeit (SoSe) Σ 36 LP	Wahlpflichtbereich 3 aus 11, je 9 LP Governance und Politische Ökonomie / Forschungsthemen der Sozialstrukturanalyse / Partizipation und Interessenvermittlung / Lebensläufe und sozialer Wandel / Politische Kommunikation / Gesellschaftliche Kommunikation / Friedens- und Konfliktforschung / Inklusion und Exklusion in der Arbeitswelt / Internationale politische Ökonomie / Zukunft der Arbeit im internationalen Vergleich / Internationale und regionale Organisationen Σ 27 LP	Interdisziplinäre Module 2 -3 Module aus Nachbarwissenschaften wie Wirtschaftswissenschaften, Rechtswissenschaften, Kommunikations- und Medienwissenschaften, Psychologie, Gender Studies oder Philosophie Σ 18 LP	Praktikumsmodul 16 LP
4. Sem				
5. Sem				
6. Sem				
Bachelorarbeit 12 LP				

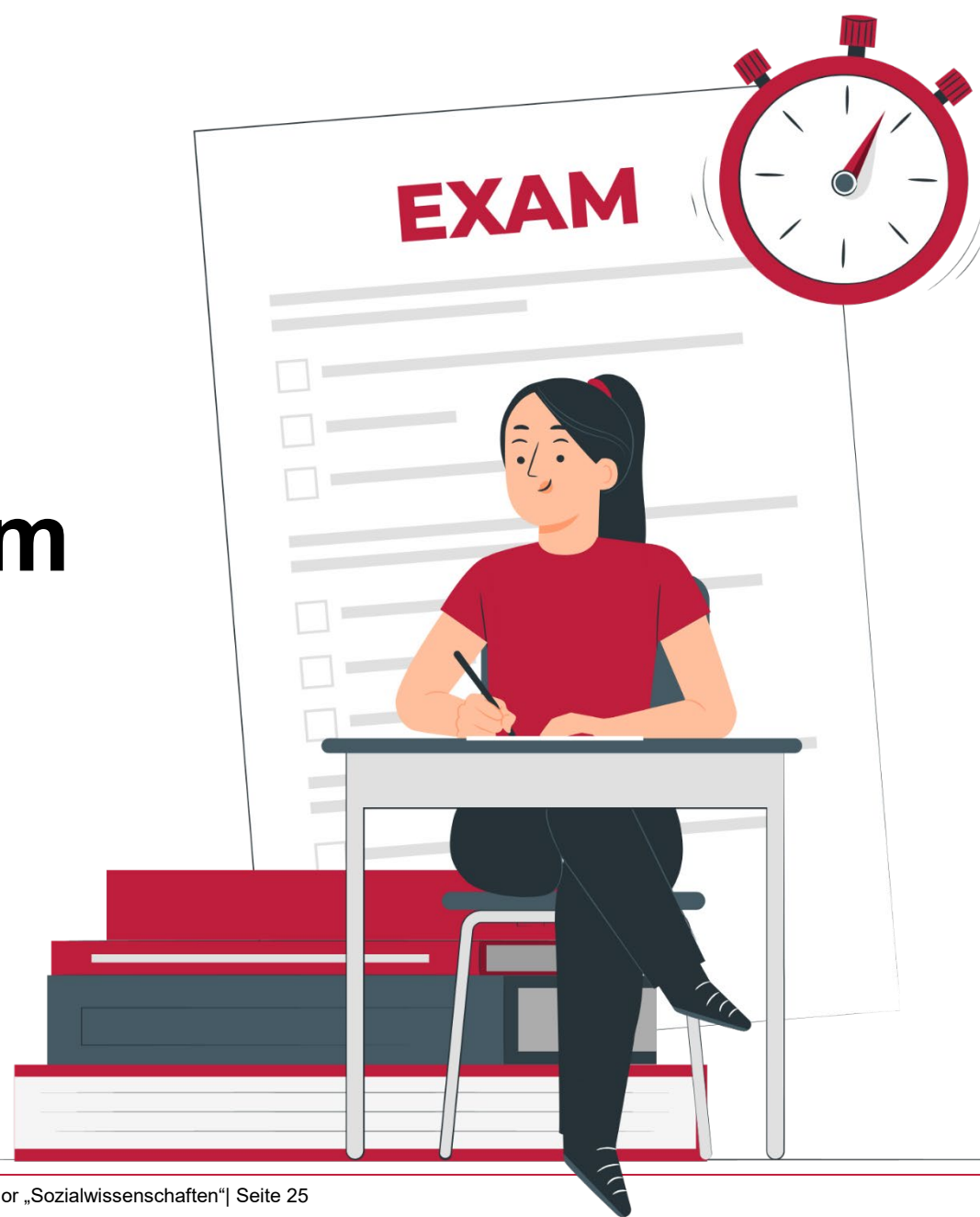


Wichtig zu wissen...

Studium ist nicht Schule

- Vorlesungen = Überblick über das, was Sie wissen (und verstanden haben) sollten
- Veranstaltungen vor- und nachbereiten
- Wissen selbst erarbeiten
- Informationspflicht

Alles rund um Prüfungen



Prüfungen

Prüfungsleistungen

- Jede Prüfung ist zweimal wiederholbar (+ mündliche Ergänzungsprüfung bei Klausuren)
- Benotet: gehen nach LP gewichtet in die Gesamtnote ein

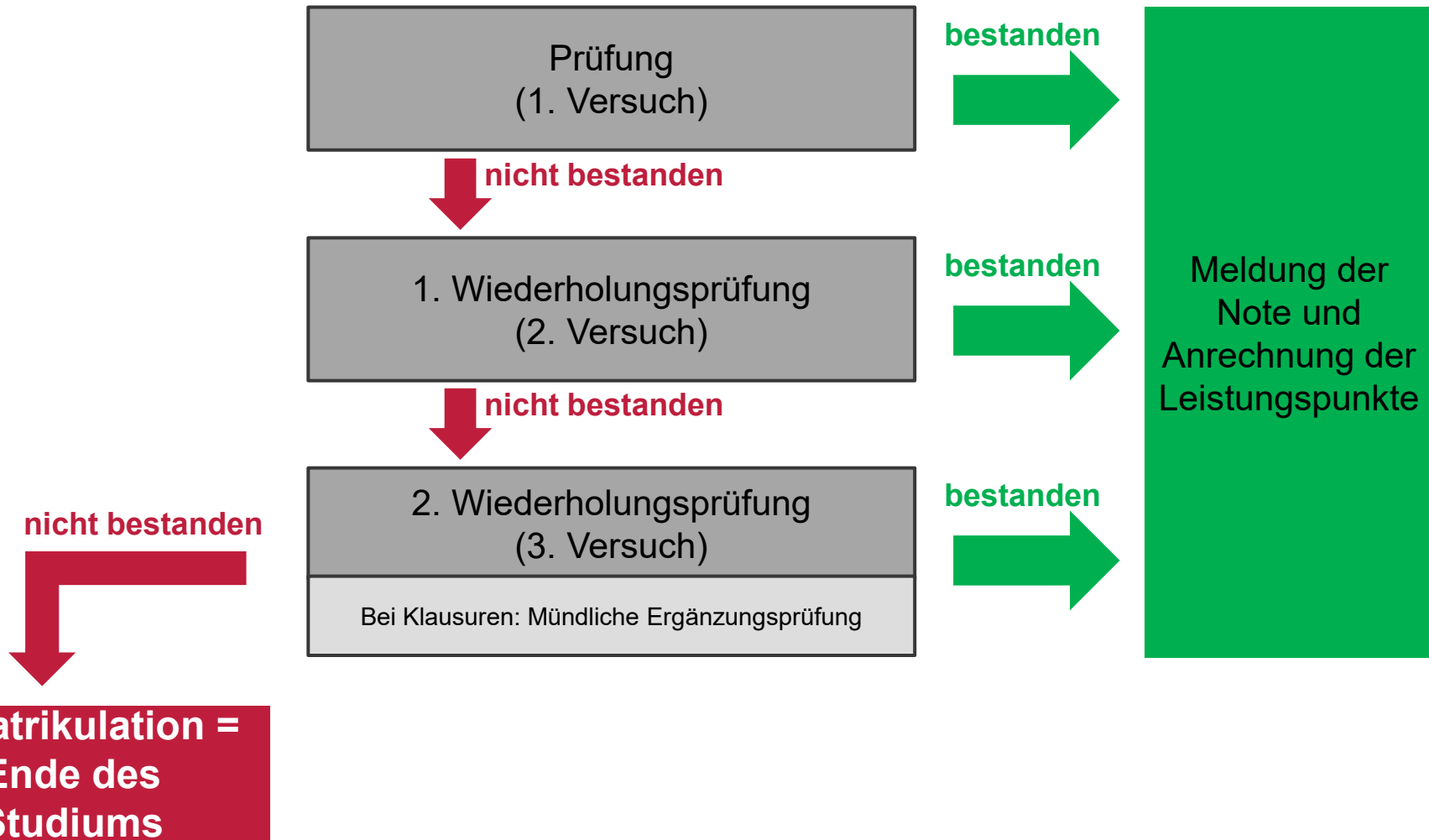
Studienleistungen

- Beliebig oft wiederholbar
- Unbenotet: zählen nicht für die Gesamtnote, müssen „nur“ bestanden werden

Alle Studien- und Prüfungsleistungen müssen

- min. mit der Note 4,0 bestanden werden
- Im Prüfungsanmeldezeitraum online (TUconnect) angemeldet werden (Ausnahmen: Praktikum, ggf. Handlungsbezogene Kompetenzen, Englisch I und II)

Prüfungsversuche - Prüfungsleistungen



Beispiel: Methoden A

Modulname	Empirische Sozialforschung A		
Nummer	1801140	Modulversion	V1
Kurzbezeichnung	SW-SOZ2-14	Sprache	deutsch
Turnus	in jedem Semester	Lehreinheit	Carl-Friedrich-Gauß-Fakultät
Moduldauer	1-2 Semester	Einrichtung	
SWS / ECTS	4 / 8,0	Modulverantwortliche/r	Dirk Konietzka
Arbeitsaufwand (h)	180		
Präsenzstudium (h)	56	Selbststudium (h)	124
Zwingende Voraussetzungen			
Empfohlene Voraussetzungen			
Zu erbringende Prüfungsleistung/ Prüfungsform	1 Hausarbeit (ca. 10 Seiten) im GK "Qualitative Sozialforschung"		
Zu erbringende Studienleistung	1 kleine Hausarbeit als Studienleistung im GK "Einführung in das wissenschaftliche Arbeiten"		
Zusammensetzung der Modulnote	1 Hausarbeit (ca. 10 Seiten) als Prüfungsleistung im GK Qualitative Sozialforschung + 1 kleine Hausarbeit als Studienleistung im Einführungskurs Die Hausarbeit wird als Modulabschluss zu Qualitativer Sozialforschung geschrieben. Außerdem wird eine kleine Hausarbeit im Einführungskurs als erste Einübung einer Hausarbeit im Rahmen des wissenschaftlichen Arbeitens verfasst. Beide Leistungen werden getrennt angemeldet und getrennt absolviert. Das Modul ist abgeschlossen, wenn beide Leistungen absolviert sind.		
Inhalte	<ul style="list-style-type: none"> • Grundlagen wissenschaftlicher Arbeit • Wissenschaftliche Techniken und Arbeitsweisen • Ethische Grundlagen wissenschaftlicher Arbeit • Wissenschafts- und erkenntnistheoretische Grundlagen • Methodologische Grundlagen interpretativer Sozialforschung 		

Modul Methoden A

SL: kleine Hausarbeit

PL: Hausarbeit

Modulnote auf Basis der PL

Modul erst abgeschlossen, wenn beide Prüfungen absolviert sind

Achtung: Ob eine Prüfung als PL oder SL erbracht wird, ist für die Form und Umfang der Prüfung unerheblich!

Prüfungstermine

- Werden zu Beginn des Semester auf der [Homepage des Prüfungsamtes](#) veröffentlicht

Prüfungstermine

Prüfungstermine - Wintersemester 2024/2025

Bachelor Sozialwissenschaften

Bitte beachten Sie, dass eine Anmeldung zu schriftlichen Prüfungen (Hausarbeit, Portfolio etc.), zu denen es im aktuellen Semester kein Lehrangebot gibt, nur nach Absprache mit den Dozent:innen möglich ist.

Die Anmeldung erfolgt in diesem Fall schriftlich innerhalb des Prüfungsanmeldezeitraums beim Prüfungsamt.

Prüfung	Termin	Prüfer*in	Prüfungsform
Basismodule			
1815091: Basismodul 1 - Innenpolitik	27.01.25	Nils C. Bandelow	Klausur
1801121: Basismodul 2 - Grundlagen der Soziologie	30.01.25	Dirk Konietzka	Klausur
1816051: Basismodul 3 - Internationale Beziehungen	04.02.25	Anja P. Jakobi	Klausur
1811761: Basismodul 4 - Arbeit und Gesellschaft	31.01.25	Christian Ebner	Klausur

- Sozialwissenschaften (Bachelor)
- Studieninteressierte
- Erstsemester
- Studierende
- Alumni
- Dokumente
- Prüfungsamt**
- Ansprechpersonen
- FAQ

Prüfungstermine

- Werden zu Beginn des Semester auf der Homepage des Prüfungsamtes veröffentlicht
- Abgabetermin für Hausarbeiten und Portfolio-Prüfungen:
 - 15.03 im WiSe
 - 15.09 im SoSe

Prüfungsanmeldung

Anmeldung i.d.R. online über TUconnect

Nur im Prüfungs-
anmeldezeitraum möglich:
15.12. – 15.01. im WiSe
01.06. – 30.06. im SoSe

Startseite Mein Studium Studienangebot Organisation Service

DataDictionary bearbeiten Erweiterte Informationen anzeigen

Sie sind hier: Startseite > Mein Studium > Studienplaner mit Modulplan

Studienplaner mit Modulplan Sozialwissenschaften (Bachelor)

[Druckansicht](#)

Termine Sommersemester 2024

1

2

Legende

- 3020 - Me Bereich
- 1801 Modul
- Prüfungsleistung
- Studienleistung

Struktur der Prüfungsordnung - Alle Studiensemester

82 | 148 | - | - | H | 5 - Bachelor Sozialwissenschaften PO 5

- 2000 - Bachelor Sozialwissenschaften - 180,0 Credits
 - 3010 - Basismodule - 30,0 Credits
 - 1815160 - Basismodul 1 - Innenpolitik - empf. FS 1 - PF Pflichtfach - 6,0 Credits
 - 1801120 - Basismodul 2 - Grundlagen der Soziologie - empf. FS 1 - PF Pflichtfach - 6,0 Credits
 - 1816100 - Basismodul 3 - Internationale Beziehungen - empf. FS 2 - PF Pflichtfach - 6,0 Credits
 - 1811880 - Basismodul 4 - Arbeit und Gesellschaft - empf. FS 2 - PF Pflichtfach - 6,0 Credits
 - 2212140 - Grundlagen der Volkswirtschaftslehre - PF Pflichtfach - 6,0 Credits
 - 3020 - Methodenmodule - 32,0 Credits
 - 1801140 - Empirische Sozialforschung A - PF Pflichtfach - 8,0 Credits
 - 1801141 - Empirische Sozialforschung A - PF Pflichtfach - 8,0 Credits
 - 1801142 - Empirische Sozialforschung A (SL) - PF Pflichtfach - 0,0 Credits
 - Empirische Sozialforschung A (SL) - Einführung in das wissenschaftliche Arbeiten, Prüfungsperiode 1
 - Sonntag, 15.09.24 Keine Uhrzeit festgelegt
 - Prüfungsform: schriftlich
 - Prüfer/-in: lakohi Anja P

[Anmelden](#)

Anmeldung möglich von 0
Abmeldung möglich von 0



Prüfungsanmeldung

studienplaner mit Moduplan

 Wichtige Informationen zur Anmeldung und Abmeldung. Bitte sorgfältig lesen!

3

Mir ist bekannt, dass

- ich verpflichtet bin, nach Ablauf des Anmeldezeitraumes meine Prüfungsanmeldung(en) auf Korrektheit und Vollständigkeit zu überprüfen und Fehler unverzüglich dem Prüfungsamt mitzuteilen.
- ich mich an die Bestimmungen zur An- und Abmeldung von Prüfungen aus den für meinen Studiengang geltenden Prüfungsordnungen (allgemeine und besondere PO) bzw. Studienordnung zu halten habe.
- ich bei mündlichen Prüfungen zu Beginn des Prüfungszeitraumes einen Termin mit den Prüfenden vereinbaren soll, um eine Terminfindung auf Seiten der Prüfenden zu ermöglichen und mich andernfalls rechtzeitig von der Prüfung abmelden muss sowie dass auch ohne Terminvereinbarung für die mündliche Prüfung eine Abmeldung zwingend notwendig ist.
- ich eine Portfolio-Prüfung als Modulabschluss nur bestehen kann, wenn ich alle Teilleistungen des Portfolios erbracht habe. Mit der Anmeldung zur Portfolio-Prüfung melde ich gleichzeitig alle Teilleistungen des Portfolios an.

Ich akzeptiere



[Weiter](#) [Abbrechen](#)

Studienplaner mit Modulplan

4

1801142: Empirische Sozialforschung A (SL)

Leistung wird verwendet für: Empirische Sozialforschung A (Nr=1801140) - Methodenmodule (Nr=3020) - Bachelor Sozialwissenschaften (Nr=2000)
Prüfungszeitraum 1 Sommersemester 2024 schon vor Sem.beginn:
Der Zeitraum läuft vom 01.03.2024 / 00:00 bis zum 31.08.2024 / 23:59

Aktionen & Meldungen	Termine & Räume	Bemerkung
Anmelden  Anmeldung möglich von 01.03.24 00:00 bis 31.08.24 23:59	Empirische Sozialforschung A (SL) - Einführung in das wissenschaftliche Arbeiten Prüfungsperiode 1, Sommersemester 2024 Sonntag, 15.09.24 Keine Uhrzeit festgelegt Prüfungsform: schriftlich  Jakobi, Anj Studienplaner mit Modulplan	




[Zur Übersicht](#)

5

1801142: Empirische Sozialforschung A (SL)

Leistung wird verwendet für: Empirische Sozialforschung A (Nr=1801140) - Methodenmodule (Nr=3020) - Bachelor Sozialwissenschaften (Nr=2000)

Prüfungszeitraum 1 Sommersemester 2024 schon vor Sem.beginn:
Der Zeitraum läuft vom 01.03.2024 / 00:00 bis zum 31.08.2024 / 23:59

Status	Termine & Räume
 zugelassen  Anmeldung möglich von 01.03.24 00:00 bis 31.08.24 23:59	Empirische Sozialforschung A (SL) - Einführung in das wissenschaftliche Arbeiten Prüfungsperiode 1, Sommersemester 2024 Sonntag, 15.09.24 Keine Uhrzeit festgelegt Prüfungsform: schriftlich  Jakobi, Anja P.

Alina Euskirchen |Einführung ins Studium Bachelor



Technische
Universität
Braunschweig

Prüfungsabmeldung

Eine Abmeldung von Prüfungen (ohne Angabe von Gründen) ist möglich, jedoch gelten je nach Prüfungsform unterschiedliche Regelungen.

Klausuren:

Online bis 24 Uhr, zwei Tage vor dem Klausurtermin

Abmeldung von Prüfungen

Sa	So	Mo	Di	Mi	Do	Fr	Sa
A							
	A						
		A					
			A				
				A			
					A		
						A	

Prüfungstag
A - Letzter Abmeldetag

Hausarbeiten, Portfolio, schriftliche Ausarbeitungen etc.:

Online bis 15. Februar (WiSe)/15. August (SoSe)

Andere Prüfungsformen (z.B. mündliche Prüfungen):

Bis 1 Woche vor Prüfungstermin

Bestätigung durch Prüfende notwendig (Abmeldeformular auf der Homepage des PA)

3020 · Methodenmodule - 32,0 Credits

1801140 · Empirische Sozialforschung A · PF Pflichtfach - 8,0 Credits

1801141 · Empirische Sozialforschung A · PF Pflichtfach - 8,0 Credits

1801142 · Empirische Sozialforschung A (SL) · PF Pflichtfach - 0,0 Credits

Ihr aktueller Status: Abschnitt begonnen
Semester der Leistung: SoSe 2024

Ihr aktueller Status: Abschnitt begonnen
Semester der Leistung: SoSe 2024

Ihr aktueller Status: zugelassen
Semester der Leistung: SoSe 2024

Abmelden

Krankmeldung bei Prüfungen

Ärztliches Attest muss innerhalb von **drei Werktagen** im Prüfungsamt vorliegen

- Klausuren: Tag der Prüfung = erster Werktag; Hausarbeiten & Abschlussarbeiten: Tag der Feststellung der Erkrankung = erster Werktag
- Ab dem dritten Attest: Fachärztliches Attest notwendig
- Mehr als 6 Wochen krankgeschrieben: Thema muss zurückgegeben werden

Krankmeldung bei Prüfungen

Ärztliches Attest muss innerhalb von **drei Werktagen** im Prüfungsamt vorliegen

- Klausuren: Tag der Prüfung = erster Werktag; Hausarbeiten & Abschlussarbeiten: Tag der Feststellung der Erkrankung = erster Werktag
- Ab dem dritten Attest: Fachärztliches Attest notwendig
- Mehr als 6 Wochen krankgeschrieben: Thema muss zurückgegeben werden

Zur Fristwahrung kann das Attest eingescannt per E-Mail an das Prüfungsamt geschickt werden. Das **Original muss innerhalb einer Woche nachgereicht werden**

- Liegt das Original nicht innerhalb einer Woche im Prüfungsamt vor, kann die Krankmeldung nicht berücksichtigt werden
- Die Krankmeldung muss bei Haus- und Abschlussarbeiten auf jeden Fall vor der offiziellen Abgabefrist im Prüfungsamt vorliegen

Krankmeldung bei Prüfungen

Ärztliches Attest muss innerhalb von **drei Werktagen** im Prüfungsamt vorliegen

- Klausuren: Tag der Prüfung = erster Werktag; Hausarbeiten & Abschlussarbeiten: Tag der Feststellung der Erkrankung = erster Werktag
- Ab dem dritten Attest: Fachärztliches Attest notwendig
- Mehr als 6 Wochen Fernbleiben ohne Abmeldung/ärztliches Attest = nicht erschienen = 5,0

Zur Fristwahrung
geschickt werden
werden

Fernbleiben ohne Abmeldung/ärztliches
Attest = nicht erschienen = 5,0

Prüfungsamt
ne nachgereicht

**Achtung: Für das Bestehen von
Prüfungsleistungen haben Sie nur 3
Versuche!**

- Liegt das Original vor, kann die Krankmeldung nicht berücksichtigt werden
- Die Krankmeldung muss bei Haus- und Abschlussarbeiten auf jeden Fall vor der offiziellen Abgabefrist im Prüfungsamt vorliegen

Plagiate & Täuschungen

Laut §11 der Allgemeinen Prüfungsordnung (APO) gilt:

„Versucht der Prüfling das Ergebnis seiner Studien- oder Prüfungsleistung durch Täuschung oder Benutzung nicht zugelassener Hilfsmittel zu beeinflussen [...], gilt die betreffende Studien- oder Prüfungsleistung als mit „nicht bestanden“ bzw. „nicht ausreichend“ bewertet. [...] Ein besonders schwerer Fall liegt insbesondere bei Plagiaten, Verwendung nicht zugelassener elektronischer Hilfsmittel, [...] vor. [...] In besonders schweren Fällen kann der Prüfungsausschuss zusätzlich das endgültige Nichtbestehen der Prüfungs- oder der Studienleistung und damit das Scheitern in dem Studiengang feststellen [...]“

Beispiele: Spickzettel in Klausuren, Abschreiben in Klausuren (insb. Bei Online-Klausuren), Verwendung nicht zugelassener Hilfsmittel (z.B. ChatGPT), Plagiate, Ghostwriter

- Plagiate und Täuschungen werden geahndet und können zum Scheitern des Studiums und damit zur Exmatrikulation führen
- Es besteht dann kein Prüfungsanspruch für das Fach mehr (i.d.R. deutschlandweit)

Notenverbesserung

Laut Allgemeiner Prüfungsordnung (APO) gilt:

Bestandene Prüfungen können einmal wiederholt werden, wenn:

- 1) Die Prüfung in der Regelstudienzeit abgelegt worden ist.
- 2) Die Wiederholung spätestens im übernächsten Prüfungszeitraum erfolgt*.

Es gilt das jeweils bessere Ergebnis!

- * Handelt es sich um die letzte benotete Modulabschlussprüfung, muss die Notenverbesserung innerhalb von 14 Tagen beim Prüfungsamt angemeldet werden.

Kurswahl



Zugang zu Lehrveranstaltungen

Es ist eine Anmeldung in StudIP (Lernmanagement) notwendig!

Vorlesungen

- Eintragung bereits möglich
- keine Kapazitätsgrenze

Zugang zu Lehrveranstaltungen

Es ist eine Anmeldung in StudIP (Lernmanagement) notwendig!

Seminare

- begrenzte Kapazität
- Platzvergabe über **Losverfahren**
- betrifft im 1. Semester folgende Lehrveranstaltungen:
 - Methoden A:** 1801015 „Einführung in das wissenschaftliche Arbeiten“ (!)
 - Basismodul 3:** 1816017 GK „Einführung in die Internationale Politik“ (1 oder 2)
 - Basismodul 4:** 1811089 GK „Perspektiven moderner Gesellschaften“ (1 oder 2)
 - Professionalisierungsmodul:** 1815103 „Handlungsbezogene Kompetenzen“ (Nur Restplätze!)

Eine Anmeldung ist **bis Donnerstag, 11:59 Uhr** über **StudIP** möglich!

Prüfen, ob Studiengang & Abschluss & Semester korrekt eingetragen sind!

Zugang zu Lehrveranstaltungen

Ich habe keinen Platz in dem gewünschten Kurs bekommen.

- Für die verpflichtenden Basismodule gilt: Kontaktieren Sie die Studiengangskoordination.

Ich habe einen Platz in einem Kurs, aber ich würde lieber in einen anderen Zeitslot wechseln.

- Wenn in dem anderen Zeitslot noch Plätze frei sind, können Sie sich eigenständig aus dem bisherigen Kurs austragen und in den anderen Kurs eintragen. Ist der Kurs voll, können Sie sich eine:n Tauschpartner:in suchen und zusammen per E-Mail die Studiengangskoordination kontaktieren.

Zugang zu Lehrveranstaltungen


Sollten Sie triftige* Gründe haben, warum nur ein Kurs / ein bestimmter Zeitslot für Sie möglich ist, wenden Sie sich frühzeitig an die Studiengangskoordination.

*Pflege von Angehörigen, Kinderbetreuung oder Sie befinden sich im letzten Semester Ihres Studiums. Nebentätigkeiten fallen in einem Vollzeitstudium nicht darunter.

Kurswahl Nettiquette

Wenn Sie einen Kursplatz bekommen haben und doch nicht am Kurs teilnehmen können oder wollen, tragen Sie sich bitte wieder aus der Veranstaltung aus. „Geister“ in den Veranstaltungen erschweren die Lehrplanung und sorgen dafür, dass Ihre Kommiliton:innen keinen Platz bekommen.

Studienorganisation



Wo finde ich Informationen?

Eigenverantwortliche Studienorganisation

- Webseiten des Studiengangs
- Informationsveranstaltungen
- Prüfungsordnung
- Erstsemesterzeitschrift
- Vorlesungsverzeichnis
- Informationsmails (SK & PA)
- Direkter Kontakt mit SK & PA
- TU E-Mail Adresse nutzen!



Stundenplan

Bachelor Sozialwissenschaften

Sommersemester 2025

Komplett-Plan

Semester	Montag			Dienstag			Mittwoch			Donnerstag			Freitag		
	Dozent:in	Veranstaltung	Ort	Dozent:in	Veranstaltung	Ort	Dozent:in	Veranstaltung	Ort	Dozent:in	Veranstaltung	Ort	Dozent:in	Veranstaltung	Ort
08:00 - 09:30	1/2			1801005 Hensel	Forschungsgruppe: Quantitative Sozialforschung 1	BI 84.2									
				1801016 Hensel	Quantitative Sozialforschung 1 (1)	BI 97.12									
	3+						1711049 Muschalla	Grundlagen psychologischer Diagnostik (VL)	PK 11.1						
09:45 - 11:15	1/2			1816010 Jakobi	Einführung in die Internationalen Beziehungen (VL)	BI 84.1	1816017 Herbst	Einführung in die Internationale Politik (1) (S)	BI 97.8	2212012 Kurchbach/ Klärchen	Mikroökonomik zur Wiederholung (Ü)	SN 19.4			
				9012000367 Zvengrowski	Grammar Refresher and more (S)	online									
	3+	1811324 Gründler	Wirtschaftssoziologie (S)	BI 97.12	1815060 Trei/ Schróder/ Klinger	Staats-, Steuerungs- und Demokratietheorien (1) (S)	BI 97.8	1815081 Loges	Fachspezifische Methoden (S)	BI 97.12	1811338 Stache	Arbeit und Gesundheit (S)	BI 97.12		
	Int.B				2214002 Tiebermann	Betriebliches Rechnungswesen (Ü)	SN 23.2	4411000038 Rojek	Handlungen, Gründe und Ursachen (S)	BI 85.9	1711372 Hosser	Entwicklung über die Lebensspanne (VL)	PK 11.2		
11:30 - 13:00	1/2	1811089 Holzhauer	Perspektiven moderner Gesellschaften (1) (S)	BI 97.12	1811089 Holzhauer	Perspektiven moderner Gesellschaften (2) (S)	BI 97.12	1816017 Herbst	Einführung in die Internationale Politik (2) (S)	BI 97.8	1811293 Ebner	Einführung in die Soziologie der Arbeit (VL)	BI 84.1		
		1815038 Bandelow	Einführung in die vergleichende Regierungslehre (VL)	BI 84.1	1815060 Trei/ Schróder/ Klinger	Staats-, Steuerungs- und Demokratietheorien (2) (S)	BI 97.8	1815081 Loges	Fachspezifische Methoden (S)	BI 97.12					
	Int.B	2212058 Ludwig	Entwicklungsökonomik (Makroökonomik 2) (VL)	SN 19.2	4411533 Rojek	Einführung in die Politische Philosophie und Sozialphilosophie (VL)	BI 84.1	9002000002 Wedl	Gender trifft MINT (S)	PK 4.2	2214019 Ahn	Kostenrechnungssysteme (VL) (bis 29.05.2025)	PK 11.1		
					2212058 Senner	Entwicklungsökonomik (Makroökonomik 2) (Ü)	HR 30.023F	2212000004 Backhaus	Digital Marketing (VL)	PK 11.2	2214020 Ahn	Strategisches Kostenmanagement (VL) (ab 05.06.2025)	PK 11.1		
13:15 - 14:45	1/2			2212003 Rösel	Makroökonomik (VL)	AM	9012000363 Zvengrowski	Reading and Writing (English B2) (S)	BW 74.102				2212004 N.N.	Tutorium VWL für SoWi (Ü)	SN 19.3
							9012000337 Becker	English for Social Scientists (English B2/C1) (S)	BW 74.119						
	3+	1816089 Loges	Internationale Beziehungen & Global Governance (S)	BI 97.12	1801188 Martynovych	Räumliche Dimension sozialer Ungleichheit in Deutschland (I) (S)	BI 97.12			1815212 Iskandar	Politische Kommunikation (S)	BI 97.8			
	Int.B	2223002 Oelsnitz	Personalführung (VL)	PK 11.1	2211106 Oelsnitz	Strategische Unternehmensführung (VL)	PK 11.1	2216057 Reinartz	Grundlagen des Rechts 2 (Ü)	BI 85.6	2216057 Altergott	Grundlagen des Rechts 2 (Ü)	RR 58.1		
		331006 Becker	Eintauchen in mediale Welten, Räume und Milieus (HBK)	01/320b				331005 Bergemann	Leni Riefenstahl und faschistische Ästhetik (HBK)	01/320b	2220036 Woiset- schläger	Dienstleistungsmanagement (V/Ü)	PK 4.7		
	331008 Büttner	Haste was, Marke was: Kapital, Klasse, Kritik (HBK)	01/312				4411000039 Du	Aristoteles: Über die Seele (De anima) (S)	BI 97.1						
15:00 - 16:30	1/2										1801001 Konietzka	Methoden der empirischen Sozialforschung (V)	BI 84.1		
	3+	1816089 Loges	Internationale Beziehungen & Global Governance (S)	BI 97.12	1801021 Hensel	Bevölkerung und demografischer Wandel (S)	BI 97.12			1815212 Iskandar	Politische Kommunikation (S)	BI 97.8			
	Int.B	2220036 Woiset- schläger	Dienstleistungsmanagement (V/Ü)	PK 4.7	4411534 Rojek	Arbeit, Anerkennung und Gerechtigkeit (VL)	BI 84.1	331002 Nohr	Televisionality (HBK)	01/320b	2216063 Paschke	Grundlagen des Rechts 2 (VL)	SN 19.1		
4411000027 N.N.		Kants Ethik (S)	BI 80.1	2216057 Busse	Grundlagen des Rechts 2 (Ü)	BI 85.7									

Stundenplan



Musterstudienplan – Beginn im SoSe

Bereich	1. Semester (Sommersemester)	2. Semester (Wintersemester)	3. Semester (Sommersemester)	4. Semester (Wintersemester)	5. Semester (Sommersemester)	6. Semester (Wintersemester)
Basismodule [30 LP]	Basismodul 3: Internationale Beziehungen 6 LP	Basismodul 1: Innenpolitik 6 LP				
	Basismodul 4: Arbeit und Gesellschaft 6 LP	Basismodul 2: Grundlagen der Soziologie 6 LP				
	Grundlagen der Volkswirtschaftslehre 6 LP					
Methodenmodule [32 LP]	Empirische Sozialforschung A 8 LP				Empirische Sozialforschung D 6 LP	
	Empirische Sozialforschung B 9 LP	Empirische Sozialforschung C 9 LP				
Pflichtmodule [36 LP]			Internationale Beziehungen und Global Governance 9 LP	Zukunft der Arbeit 9 LP		
			Staatlichkeit 9 LP	Sozialstruktur moderner Gesellschaften 9 LP		
Wahlpflichtmodule [27 LP]				Forschungsthemen der Sozialstrukturanalyse 9 LP	Politische Kommunikation 9 LP	
					Lebensverläufe und sozialer Wandel 9 LP	
Interdisziplinärer Bereich [18 LP]			Medienanalyse 9 LP	Theorien und Modelle der Kommunikationswissenschaft 9 LP		
Professionalisierung [9 LP] + Praktikum [16 LP]	Professionalisierungsmodul 9 LP					Praktikumsmodul 16 LP
Abschlussmodul [12 LP]						Bachelorarbeit 12 LP
Σ 180 LP	29 LP	33 LP	30 LP	30 LP	30 LP	28 LP

Pflichtmodule

Wahlpflichtmodule

Studienplan

Bereich	1. Semester (Sommersemester)	2. Semester (Wintersemester)	3. Semester (Sommersemester)	4. Semester (Wintersemester)	5. Semester (Sommersemester)	6. Semester (Wintersemester)
Basismodule [30 LP]	Basismodul 3: Internationale Beziehungen 6 LP	Basismodul 1: Innenpolitik 6 LP				
	Basismodul 4: Arbeit und Gesellschaft 6 LP	Basismodul 2: Grundlagen der Soziologie 6 LP				
	Grundlagen der Volkswirtschaftslehre 6 LP					
Methodenmodule [32 LP]	Empirische Sozialforschung A 8 LP					
Pflichtmodule [36 LP]						
Wahlpflichtmodule [27 LP]						
Interdisziplinärer Bereich [18 LP]						
Professionalisierung [9 LP] + Praktikum [16 LP]						Praktikumsmodul 16 LP
Abschlussmodul [12 LP]						Bachelorarbeit 12 LP
Σ 180 LP						28 LP

**Muster nutzen, um
Studienverlauf zu planen!
Jedes Semester
aktualisieren.**



Checkliste

Bachelor „Sozialwissenschaften“ - Checkliste

Modul	LP	✓	Notizen
Pflichtmodule 1. Studienjahr		30 LP	
Basismodul 1 - Innenpolitik	6 LP		
Basismodul 2 - Grundlagen der Soziologie	6 LP		
Basismodul 3 - Internationale Beziehungen	6 LP		
Basismodul 4 - Arbeit und Gesellschaft	6 LP		
Grundlagen der Volkswirtschaftslehre	6 LP		
Professionalisierungsbereich		25 LP	
Professionalisierungsmodul	9 LP		
- Englisch I			
- Englisch II			
- Handlungsbezogene Kompetenzen			

Fachstudienberatung



Politikwissenschaft

Dr. Bastian Loges

Institut für Internationale Beziehungen

E-Mail: b.loges@tu-braunschweig.de

Bitte die
Sprechzeiten
beachten!



Soziologie

Katrin Stache, M.A.

Institut für Soziologie – Arbeit und Organisation

E-Mail: k.stache@tu-braunschweig.de



„Hausaufgaben“ für die O-Phase

- ✓ Mit persönlichem Stundenplan beschäftigen
- ✓ Zu allen Vorlesungen und Seminaren in StudIP anmelden
- ✓ Prüfen, ob eine Anmeldung zu allen Mailinglisten erfolgt ist
- ✓ Webseiten des Studiengangs durchstöbern
- ✓ Prüfungsordnung lesen
- ✓ Einstufungstest Englisch einplanen
- ✓ Mit „Study Buddies“ zusammenschließen



Viel Spaß in der O-Phase und dem Start ins Studium!

