


Kleines Howto – Der pflegliche Umgang mit Büchern

Mit diesen einfachen Regeln für die Bibliothek und Zuhause bleibt uns das Wissen lange erhalten.



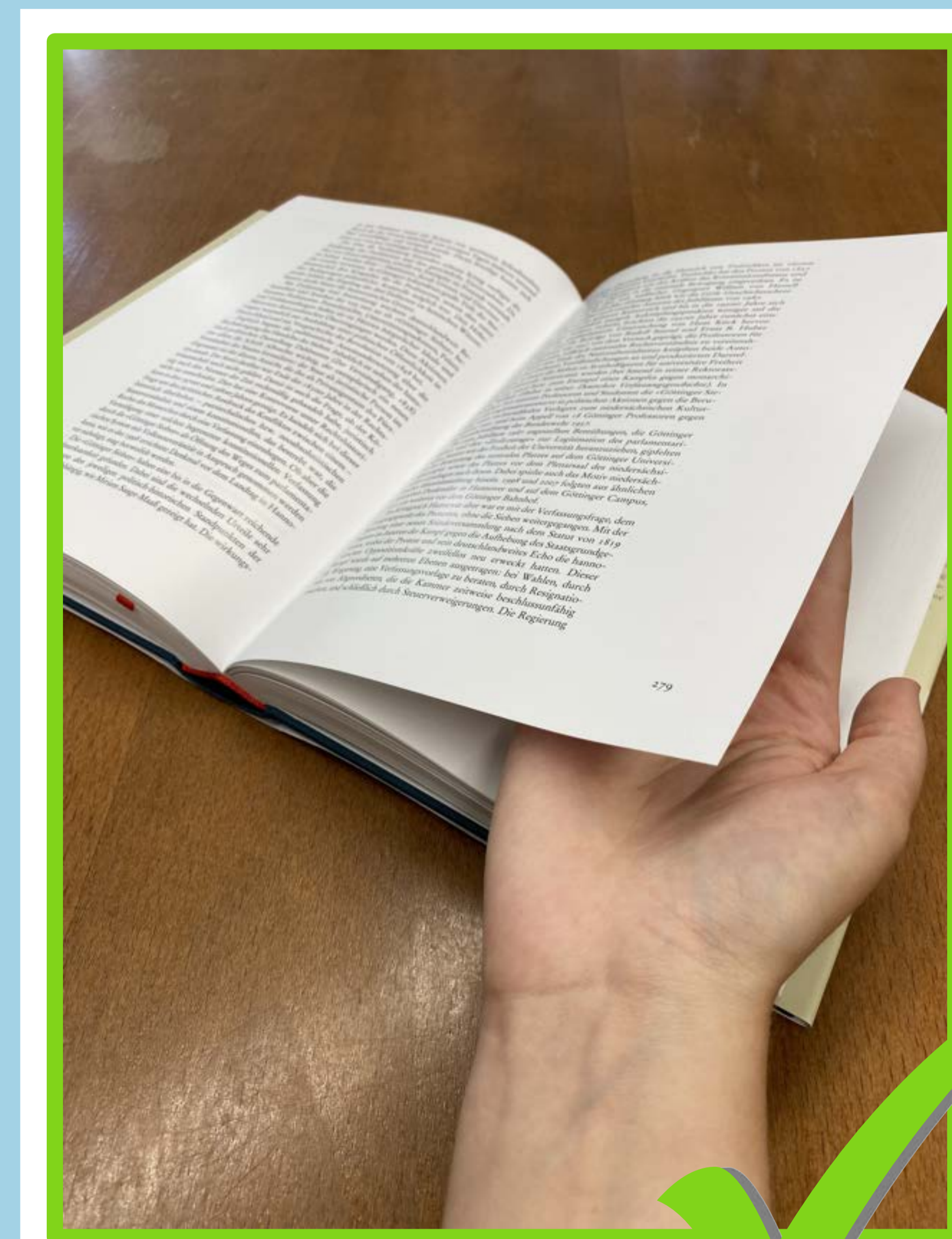
Schonung der Bindung

- ✗ Ziehe ein Buch niemals an seinem Kapital, oben am Buchrücken, aus dem Regal. Der Rücken wird mit der Zeit schwach und reißt aus.
- ✓ Fasse über das Buch zum Vorderschnitt und schiebe es nach vorne oder schiebe die benachbarten Bücher nach hinten, um es dann an den Seiten zu greifen.



Umblättern der Seite



- ✗ Zur Vermeidung von Rissen blättere bitte nicht an den Seitenkanten um. Auch das Anfeuchten der Finger vorm Blättern tut dem Paper nicht gut.
- ✓ Hebe stattdessen die Seite an der Ecke vorsichtig hoch und fahre mit der Hand unter das Blatt bis zur Mitte und wende es.





Die richtige Lagerung

- ✗ Vermeide das Stapeln und schräge Aufstellen von Büchern, ansonsten verziehen sie sich mit der Zeit.
- ✓ Nutze Buchstützen, sodass die Bücher dicht aneinander stehen und nicht kippen. Bei der Verstaung in Kartons hilft es zwischen jedes Buch eine feste Pappe zu legen. Wertvolle Werke sollte man einzeln in Papier wickeln.



Nach dem Ausleihen

- ✗ Spanne das Buch nicht auf deinen Gepäckträger, oder stopfe es in einen vollen Rucksack.
- ✓ Packe das Buch am besten gesondert, z.B. in einen extra Beutel. Klar, Knicke und Flecken können jedem mal passieren, trotzdem die Erinnerung: Die Anschaffung der Werke ist oft sehr teuer, das gilt auch für ihre Reparatur.



Die ideale Räumlichkeit

- ✗ Vermeide die Nutzung von feuchten Kellern, ein muffiger Geruch kann Indiz für Schimmel sein. Ein trockener, warmer Ort hingegen macht Bücher brüchig.
- ✓ Bei einer Luftfeuchtigkeit von 40 bis 50% und einer Temperatur von 15 bis 20°C fühlen sich Bücher am wohlsten, quasi in der Bibliothek oder bei dir Zuhause im Bücherregal.

